



2. Änderungssatzung zur Beitrags- und Gebührensatzung zur Entwässerungssatzung (BGS-EWS) der Stadt Wolframs-Eschenbach

vom 14. Januar 2015

Aufgrund der Art. 5, 8 und 9 des Kommunalabgabengesetzes (KAG) erlässt die Stadt Wolframs-Eschenbach folgende

Änderungssatzung zur Beitrags- und Gebührensatzung zur Entwässerungssatzung (BGS-EWS)

§ 1

Die Beitrags- und Gebührensatzung zur Entwässerungssatzung vom 08. Oktober 2008, zuletzt geändert durch die Satzung vom 08. Dezember 2010, erhält folgende neue Fassung:

Im § 10 Abs. 1 Satz 2 wird die Einleitungsgebühr neu festgesetzt.

“Die Gebühr beträgt 2,68 € pro Kubikmeter Abwasser.“

§ 2


Diese Satzung tritt am 01. Januar 2016 in Kraft.

Wolframs-Eschenbach, den 14. Januar 2015
Stadt Wolframs-Eschenbach

gez.

(Siegel)

Dörr
Erster Bürgermeister



Beitrags- und Gebührensatzung zur Entwässerungssatzung (BGS-EWS) der Stadt Wolframs-Eschenbach

Vom 08. Oktober 2008 und der Änderungssatzung vom 08. Dezember 2010

Aufgrund der Art. 5, 8 und 9 des Kommunalabgabengesetzes (KAG) -BayRS 2024-1-I-, erlässt die Stadt Wolframs-Eschenbach folgende Beitrags- und Gebührensatzung zur Entwässerungssatzung:

§ 1 Beitragserhebung

Die Stadt erhebt zur Deckung ihres Aufwands für die Herstellung der Entwässerungseinrichtung einen Beitrag.

§ 2 Beitragstatbestand

Der Beitrag wird für bebaute, bebaubare oder gewerblich genutzte oder gewerblich nutzbare Grundstücke erhoben sowie für Grundstücke und befestigte Flächen, die keine entsprechende Nutzungsmöglichkeit aufweisen, auf denen aber tatsächlich Abwasser anfällt, wenn

1. für sie nach § 4 EWS ein Recht zum Anschluss an die Entwässerungseinrichtung besteht, oder
2. sie – auch aufgrund einer Sondervereinbarung- an die Entwässerungseinrichtung tatsächlich angeschlossen sind.

§ 3 Entstehung der Beitragsschuld

(1) Die Beitragsschuld entsteht mit Verwirklichung des Beitragstatbestandes. Ändern sich die für die Beitragsbemessung maßgeblichen Umstände im Sinne des Art. 5 Abs. 2a KAG, entsteht die –zusätzliche- Beitragsschuld mit dem Abschluss der Maßnahme.

(2) Wird erstmals eine wirksame Satzung erlassen und ist der Beitragstatbestand vor dem Inkrafttreten dieser Satzung erfüllt, entsteht die Beitragsschuld erst mit Inkrafttreten dieser Satzung.


§ 4 Beitragsschuldner

Beitragsschuldner ist, wer im Zeitpunkt des Entstehens der Beitragsschuld Eigentümer des Grundstücks oder Erbbauberechtigter ist.

§ 5 Beitragsmaßstab

(1) Der Beitrag wird nach der Grundstücksfläche und der Geschossfläche der vorhandenen Gebäude berechnet.

Die beitragspflichtige Grundstücksfläche wird bei Grundstücken von mindestens 2.000 m² Fläche (übergroße Grundstücke) in unbeplanten Gebieten bei bebauten Grundstücken auf das 4-fache der beitragspflichtigen Geschossfläche, mindestens jedoch auf 2.000 m², bei unbebauten Grundstücken auf 2.000 m² begrenzt.



(2) Die Geschossfläche ist nach den Außenmaßen der Gebäude in allen Geschossen zu ermitteln. Keller werden mit der vollen Fläche herangezogen. Dachgeschosse werden nur herangezogen, soweit sie ausgebaut sind.

Gebäude oder selbständige Gebäudeteile, die nach der Art ihrer Nutzung keinen Bedarf nach Anschluss an die Schmutzwasserableitung auslösen oder die an die Schmutzwasserleitung nicht angeschlossen werden dürfen, werden nicht zum Geschossflächenbeitrag herangezogen; das gilt nicht für Gebäude oder Gebäudeteile, die tatsächlich an die Schmutzwasserableitung angeschlossen sind.

Balkone, Loggien und Terrassen bleiben außer Ansatz, wenn und soweit sie über die Gebäudefluchtlinie hinausragen.

Die Geschossfläche für gewerblich oder industriell genutzter Gebäude oder Gebäudeteile wird nach dem umbauten Raum ermittelt, wenn die Geschosshöhe fünf Meter übersteigt. Die errechnete Kubikmetermasse wird durch vier geteilt.

(3) Bei Grundstücken, für die eine gewerbliche Nutzung ohne Bebauung zulässig ist, sowie bei sonstigen unbebauten Grundstücken wird als Geschossfläche ein Viertel der Grundstücksfläche in Ansatz gebracht. Grundstücke, bei denen die zulässige oder für die Beitragsbemessung maßgebliche vorhandene Bebauung im Verhältnis zur gewerblichen Nutzung nur untergeordnete Bedeutung hat, gelten als gewerblich genutzte unbebaute Grundstücke im Sinne des Satzes 1.

(4) Ein zusätzlicher Beitrag entsteht mit der nachträglichen Änderung der für die Beitragsbemessung maßgeblichen Umstände, soweit sich dadurch der Vorteil erhöht.

Eine Beitragspflicht entsteht insbesondere

- im Falle der Vergrößerung eines Grundstücks für die zusätzlichen Flächen, soweit für diese bisher noch keine Beiträge geleistet wurden,
- im Falle der Geschossflächenvergrößerung für die zusätzlich geschaffenen Geschossflächen sowie im Falle des Abs. 1 Satz 2 für die sich aus ihrer Vervielfachung errechnende zusätzliche Grundstücksfläche,
- im Falle der Nutzungsänderung eines bisher beitragsfreien Gebäudes oder Gebäudeteils im Sinne des § 5 Abs. 2 Satz 4, soweit infolge der Nutzungsänderung die Voraussetzungen für die Beitragsfreiheit entfallen.


(5) Wird ein unbebautes Grundstück, für das ein Beitrag nach Absatz 3 festgesetzt worden ist, später bebaut, so wird der Beitrag nach Abzug der nach Absatz 3 berücksichtigten Geschossflächen und den nach Abs. 1 Satz 2 begrenzten Grundstücksflächen neu berechnet. Dieser Betrag ist nach zu entrichten.

Ergibt die Gegenüberstellung ein Weniger an Geschossflächen, so ist für die Berechnung des Erstattungsbetrages auf den Beitragssatz abzustellen, nach dem der ursprüngliche Beitrag entrichtet wurde.

§ 6 Beitragssatz

Der Beitrag beträgt

- | | |
|-----------------------------|--------|
| a) pro qm Grundstücksfläche | 1,60 € |
| b) pro qm Geschossfläche | 9,20 € |



§ 7 Fälligkeit

Der Beitrag wird einen Monat nach Bekanntgabe des Beitragsbescheides fällig.

§ 8 Erstattung der Kosten für Grundstücksanschlüsse

(1) Der Aufwand für die Herstellung, Anschaffung, Verbesserung, Erneuerung, Veränderung und Beseitigung sowie für die Unterhaltung der Grundstücksanschlüsse i. S. des § 3 EWS ist mit Ausnahme des Aufwands, der auf die im öffentlichen Straßengrund liegenden Teile der Grundstücksanschlüsse entfällt, in der jeweils tatsächlichen Höhe zu erstatten.

(2) Der Erstattungsanspruch entsteht mit Abschluss der jeweiligen Maßnahme. Schuldner ist, wer im Zeitpunkt des Entstehens des Erstattungsanspruchs Eigentümer des Grundstücks oder Erbbauberechtigter ist; mehrere Schuldner (Eigentümer bzw. Erbbauberechtigte) sind Gesamtschuldner. § 7 gilt entsprechend.

§ 9 Gebührenerhebung

Die Stadt erhebt für die Benutzung der Entwässerungseinrichtung Einleitungsgebühren.

§ 10 Einleitungsgebühr

(1) Die Einleitungsgebühr wird nach Maßgabe der nachfolgenden Absätze nach der Menge der Abwässer berechnet, die der Entwässerungseinrichtung von den angeschlossenen Grundstücken zugeführt werden. Die Gebühr beträgt

2,30 €

pro Kubikmeter Abwasser.


(2) Als Abwassermenge gelten die dem Grundstück aus der Wasserversorgungseinrichtung und aus der Eigengewinnungsanlage zugeführten Wassermengen abzüglich der nachweislich auf dem Grundstück verbrauchten oder zurückgehaltenen Wassermengen, soweit der Abzug nicht nach Absatz 4 ausgeschlossen ist. Die Wassermengen werden durch geeignete Wasserzähler ermittelt.

Sie sind von der Stadt zu schätzen, wenn

1. ein Wasserzähler nicht vorhanden ist, oder
2. der Zutritt zum Wasserzähler oder dessen Ablesung nicht ermöglicht wird, oder
3. sich konkrete Anhaltspunkte dafür ergeben, dass ein Wasserzähler den wirklichen Wasserverbrauch nicht angibt.

Werden die Wassermengen nicht vollständig über Wasserzähler erfasst, werden als dem Grundstück aus der Eigengewinnungsanlage zugeführte Wassermengen pauschal 15 m³ pro Jahr und Einwohner, der zum Stichtag 30. Juni des jeweiligen Abrechnungsjahres mit Wohnsitz auf dem heranzuziehenden Grundstück gemeldet ist, neben der tatsächlich aus der öffentlichen Wasserversorgung abgenommen angesetzt, insgesamt aber nicht weniger als 35 m³ pro Jahr und Einwohner. In begründeten Einzelfällen sind ergänzende höhere Schätzungen möglich.

Es steht dem Gebührenpflichtigen frei, den Nachweis eines niedrigeren Wasserverbrauchs zu führen; Abs. 3 Satz 2 gilt entsprechend.



(3) Der Nachweis der verbrauchten und der zurückgehaltenen Wassermengen obliegt dem Gebührenpflichtigen. Er ist grundsätzlich durch geeignete und verplombte Wasserzähler zu führen, die der Gebührenpflichtige auf eigene Kosten fest zu installieren hat.

Bei landwirtschaftlichen Betrieben mit Viehhaltung gilt für jedes Stück Großvieh bzw. für jede Großvieheinheit eine Wassermenge von 20 m³ pro Jahr nachgewiesen. Maßgebend ist die im Vorjahr durchschnittlich gehaltene Viehzahl. Der Nachweis der Viehzahl obliegt dem Gebührenpflichtigen; er kann durch Vorlage des Bescheids der Tierseuchenkasse erbracht werden.

(4) Vom Abzug nach Absatz 3 sind ausgeschlossen

- a) Wassermengen bis zu **12** cbm jährlich,
- b) das hauswirtschaftlich genutzte Wasser,
- c) das zur Speisung von Heizungsanlagen verbrauchte Wasser.

(5) Im Falle des § 10 Abs. 3 Sätze 3 bis 5 ist der Abzug auch insoweit begrenzt, als der Wasserverbrauch **35** m³ pro Jahr und Einwohner, der zum Stichtag 30. Juni des jeweiligen Abrechnungsjahres mit Wohnsitz auf dem heranzuziehenden Grundstück gemeldet ist, unterschreiten würde. In begründeten Einzelfällen sind ergänzende höhere betriebsbezogene Schätzungen möglich.

(6) Bei Grundstücken, von denen nur Niederschlagswasser in die Entwässerungseinrichtung eingeleitet wird, gilt für jeden qm überbaute Grundstücksfläche jährlich 0,2 cbm Abwasser als der Entwässerungseinrichtung zugeführt.

§ 11 Gebühreuzuschläge

Für Abwässer im Sinn des § 10 dieser Satzung, deren Beseitigung einschließlich der Klärschlammabeseitigung Kosten verursacht, die die durchschnittlichen Kosten der Beseitigung von Hausabwasser von mehr als 30 v.H. (Grenzwert) übersteigen, wird ein Zuschlag bis zur Höhe des den Grenzwert übersteigenden Prozentsatzes des Kubikmeterpreises für die Einleitungsgebühr erhoben.


§ 12 Gebührenabschläge

Wird vor Einleitung der Abwässer im Sinn des § 10 dieser Satzung in die Entwässerungseinrichtung eine Vorklärung oder sonstige Vorbehandlung der Abwässer auf dem Grundstück verlangt, so ermäßigen sich die Einleitungsgebühren um 30 v.H. Dies gilt nicht für Grundstücke mit gewerblichen oder sonstigen Betrieben, bei denen die Vorklärung oder Vorbehandlung lediglich bewirkt, dass die Abwässer dem durchschnittlichen Verschmutzungsgrad oder der üblichen Verschmutzungsart der eingeleiteten Abwässer entsprechen.

§ 13 Entstehen der Gebührenschuld

Die Einleitungsgebühr entsteht mit jeder Einleitung von Abwasser in die Entwässerungseinrichtung.

§ 14



Gebührensschuldner

- (1) Gebührensschuldner ist, wer im Zeitpunkt des Entstehens der Gebührensschuld Eigentümer des Grundstückes oder ähnlich zur Nutzung des Grundstückes dinglich berechtigt ist.
- (2) Gebührensschuldner ist auch der Inhaber eines auf dem Grundstück befindlichen Betriebs.
- (3) Mehrere Gebührensschuldner sind Gesamtschuldner.

§ 15

Abrechnung, Fälligkeit, Vorauszahlung

- (1) Die Einleitung wird jährlich abgerechnet. Die Einleitungsgebühr wird einen Monat nach Bekanntgabe des Gebührenbescheides fällig.
- (2) Auf die Gebührensschuld sind zum 15. Februar, 15. Mai, 15. August und 15. November jeden Jahres Vorauszahlungen in Höhe eines Viertels der Jahresabrechnung des Vorjahres zu leisten. Fehlt eine solche Vorjahresabrechnung, so setzt die Stadt die Höhe der Vorauszahlungen unter Schätzung der Jahresgesamteinleitung fest.

§ 16

Pflichten der Beitrags- und Gebührensschuldner

Die Beitrags- und Gebührensschuldner sind verpflichtet, der Stadt für die Höhe der Abgabemaßgebliche Veränderungen unverzüglich zu melden und über den Umfang dieser Veränderungen -auf Verlangen auch unter Vorlage entsprechender Unterlagen- Auskunft zu erteilen.

§ 17

Inkrafttreten

- (1) Die Satzung tritt rückwirkend zum 01. Juni 2008 in Kraft.
- (2) Abweichend von Abs. 1 treten die §§ 9 bis 15 dieser Satzung zum 01. Januar 2009 in Kraft.
- (3) Gleichzeitig tritt die Satzung vom 16.12.1996 in der Fassung vom 05.12.2001 außer Kraft.

Wolframs-Eschenbach, den 08. Oktober 2008
Stadt Wolframs-Eschenbach

gez.

Dörr
Erster Bürgermeister